

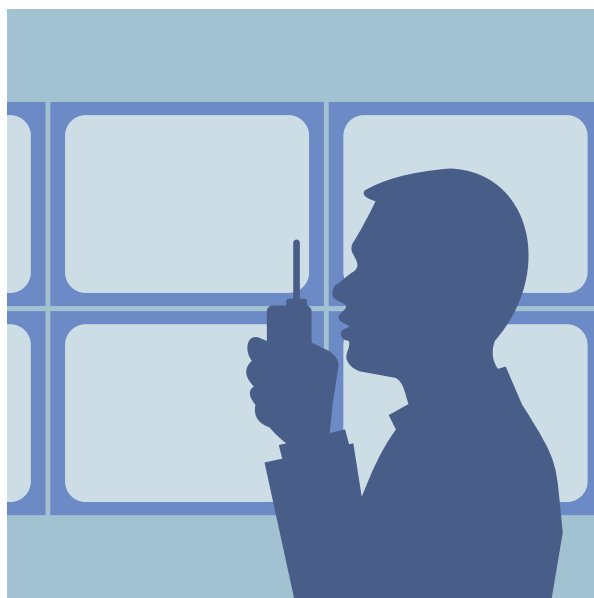
EMPODERA
+ OPORTUNIDADES

Porteiros e Controladores de Acesso



MINISTÉRIO DO
**TRABALHO
E EMPREGO**





Luiz Inácio Lula da Silva
Presidente da República Federativa do Brasil

Luiz Marinho
Ministro de Estado do Trabalho e Emprego

Magno Rogério Carvalho Lavigne
Secretário de Qualificação, Emprego e Renda - SEMP

Antonio Carlos Duarte
Presidente do Instituto de Promoção Social - IPROS

Carlos Roberto Nolasco
Tesoureiro do Instituto de Promoção Social - IPROS

Rosemeire R. Siqueira
Coordenadora Técnica do Projeto Empodera+Oportunidades

Ivone Salgado
Coordenadora Pedagógica do Projeto Empodera+Oportunidades

Ricardo C. Pretel / Gráfica Concórdia Ltda
Projeto Gráfico e Ilustrações

Siemaco Guarulhos e Siemaco ABC
Parceiros Estratégicos



Bem-vindas e bem-vindos ao Projeto Empodera + Oportunidades!

Bem-vindos ao curso de Porteiros e Controladores de acesso

Vocês estão ingressando em uma área que desempenha um papel crucial na segurança e organização de diferentes ambientes, desde residenciais e comerciais até hospitais e eventos. Este curso foi desenhado para proporcionar a vocês as ferramentas necessárias para exercerem suas funções com confiança, profissionalismo e eficiência. Vamos juntos desenvolver habilidades que vão transformar o atendimento e a segurança em cada lugar onde vocês atuarem, valorizando ainda mais essa profissão tão importante.

SUMÁRIO

Importância da Apresentação Visual do Profissional	5
Regras de Apresentação Visual	5
Áreas de Atuação para Porteiros e Controladores de Acesso	7
Introdução à Segurança e Funções do Porteiro/Controlador de Acesso	8
Recepção e Controle de Acesso	8
Noções Básicas de Segurança	10
Identificação de Pessoas e Veículos Suspeitos	10
Procedimentos de Controle de Acesso	11
Uso de Equipamentos de Controle de Acesso	11
Sistemas de Biometria	12
Diversos Meios de Comunicação para Anunciar Visitantes	12
Importância dos Meios de Comunicação	14
Equipamentos de Controle de Acesso Utilizados	14
Importância do Controle de Acesso com Equipamentos Tecnológicos	16
Comunicação e Atendimento ao Público	17
Importância da Atenção e Cordialidade no Atendimento	17
Importância de Manter a Ordem e Calma no Atendimento	19
Prevenção de Incêndios e Primeiros Socorros	20
Procedimentos em Caso de Incêndio e Primeiros Socorros	20
Gerenciamento de Multidões e Situações de Emergência	21
Estratégias para Lidar com Aglomerações	21
Prática Supervisionada	22
Simulações de Situações Reais	22
Mensagem Final e Parabenização	23

Importância da Apresentação Visual do Profissional



A apresentação visual do porteiro ou controlador de acesso é um aspecto fundamental que influencia a percepção de segurança e profissionalismo pelos visitantes e moradores. Um profissional bem-vestido, asseado e com postura adequada transmite confiança e respeito, além de demonstrar que leva suas responsabilidades a sério.

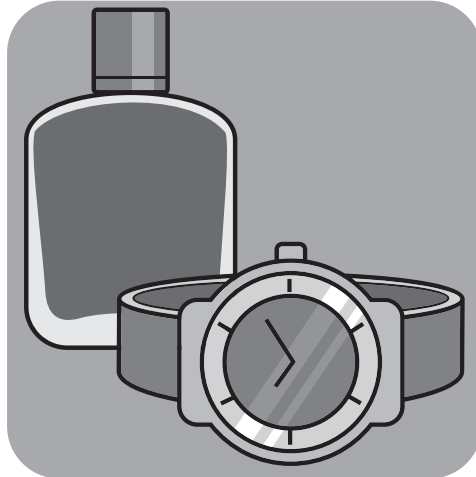
Regras de Apresentação Visual

Higiene Pessoal: Mantenha sempre a higiene impecável, incluindo banho diário, unhas limpas e cortadas, e cabelos bem penteados.

Uniforme Adequado: Use uniformes limpos, bem passados e em boas condições. O uniforme deve ser adequado ao ambiente de trabalho e representar a imagem da empresa.

Acessórios e Perfumes: Evite o uso excessivo de perfumes, joias ou acessórios que possam distrair ou não condizer com a imagem profissional.

Postura e Linguagem Corporal: Mantenha uma postura ereta e aberta, evitando gestos que transmitam desleixo ou falta de atenção.



Importância:

Uma boa apresentação não só melhora a imagem pessoal do profissional, mas também impacta diretamente a reputação do local onde trabalha, aumentando a confiança e a sensação de segurança dos moradores, visitantes e colegas.

Áreas de Atuação para Porteiros e Controladores de Acesso

Os profissionais dessa área são extremamente versáteis e podem atuar em diferentes ambientes, desempenhando papéis fundamentais para a segurança e controle de acesso. Aqui estão alguns dos locais mais comuns onde os porteiros e controladores de acesso são essenciais:

Hospitais: Monitorando o fluxo de pacientes, visitantes e fornecedores para garantir um ambiente seguro e organizado.

Edifícios Comerciais: Controlando o acesso de funcionários, visitantes e entregadores, garantindo que apenas pessoas autorizadas entrem nas instalações.

Condomínios Residenciais: Protegendo a entrada e saída de moradores e visitantes, além de gerenciar entregas e serviços.

Eventos e Shows: Gerenciando grandes volumes de pessoas, coordenando entradas, saídas e supervisionando áreas de acesso restrito.

Edifícios Mistos: Combinando as responsabilidades tanto para áreas residenciais quanto comerciais, exigindo uma coordenação mais complexa e eficaz.

Centros Educacionais: Assegurando que apenas alunos, funcionários e visitantes autorizados possam acessar o local.

Importância:

A atuação em diferentes áreas requer uma adaptação às necessidades específicas de cada ambiente, o que valoriza ainda mais as habilidades versáteis dos porteiros e controladores de acesso, tornando-os profissionais indispensáveis em qualquer cenário.

Introdução à Segurança e Funções do Porteiro/Controlador de Acesso

Introdução ao Tema:

A função do porteiro e do controlador de acesso é essencial para garantir a segurança e a ordem em diversos ambientes, como condomínios residenciais, comerciais, hospitais e eventos. Esses profissionais são os primeiros pontos de contato em qualquer instalação e são responsáveis por gerenciar o acesso de pessoas e veículos de maneira segura e organizada. A execução eficiente dessas tarefas requer uma combinação de habilidades de comunicação, postura profissional e capacidade de resposta rápida a situações adversas.

Recepção e Controle de Acesso

Passo 1: Cumprimente todos os visitantes com um sorriso e postura profissional. A abordagem inicial deve ser sempre amigável, mas assertiva.

Passo 2: Solicite a identificação do visitante de maneira educada, pedindo documento de identidade ou outra forma de verificação, como crachás ou convites específicos.

Passo 3: Verifique as informações do visitante em listas pré-aprovadas ou sistemas digitais para confirmar se estão autorizados a entrar.

Passo 4: Em caso de autorização, registre a entrada com detalhes sobre o horário, destino e motivo da visita.

Passo 5: Oriente o visitante sobre as regras do local e o caminho a ser seguido até seu destino.



Dica Prática:

Use linguagem clara e objetiva, evitando jargões técnicos que possam confundir o visitante.

Importância:

O controle de acesso eficiente é fundamental para evitar a entrada de pessoas não autorizadas, protegendo o ambiente e as pessoas que nele circulam. A postura profissional e a comunicação assertiva são essenciais para transmitir segurança e confiança tanto para visitantes quanto para os moradores ou funcionários do local.



Noções Básicas de Segurança

Introdução ao Tema:

Identificar potenciais ameaças e comportamentos suspeitos é uma das habilidades mais importantes para os porteiros e controladores de acesso. A capacidade de reconhecer padrões de comportamento inadequados e de reagir rapidamente pode ser a diferença entre um incidente controlado e uma situação de risco para todos os presentes.

Identificação de Pessoas e Veículos Suspeitos

Passo 1: Observe o comportamento do indivíduo. Pessoas que evitam contato visual, demonstram nervosismo ou estão vestidas de forma inadequada para o local podem ser consideradas suspeitas.

Passo 2: Verifique se a pessoa está carregando objetos que possam levantar suspeitas, como mochilas volumosas ou pacotes.

Passo 3: Faça perguntas de maneira educada e observe a reação da pessoa. Respostas evasivas ou inconsistentes são sinais de alerta.



Dica Prática:

Mantenha uma comunicação direta com a equipe de segurança ao notar qualquer comportamento suspeito.

Importância:

Reconhecer rapidamente uma pessoa ou veículo suspeito é crucial para prevenir incidentes antes que eles aconteçam. Isso requer não apenas habilidades de observação, mas também uma abordagem sistemática para garantir que qualquer situação potencialmente perigosa seja neutralizada de forma eficaz.

Procedimentos de Controle de Acesso

Introdução ao Tema:

O controle de acesso é uma das funções mais importantes do porteiro ou controlador de acesso, pois é responsável por garantir que somente pessoas autorizadas entrem nas instalações. O uso de equipamentos e sistemas de comunicação eficazes é fundamental para anunciar visitantes, monitorar entradas e saídas, e garantir a segurança do ambiente. Conhecer esses dispositivos e como utilizá-los adequadamente é essencial para executar um controle de acesso eficiente.

Uso de Equipamentos de Controle de Acesso

Portões Automáticos e Catracas

Passo 1: Teste o funcionamento dos portões automáticos e catracas no início do turno para garantir que estejam operando corretamente.

Passo 2: Instrua os visitantes sobre como utilizar os sistemas de controle de acesso, como catracas ou leitores de cartões.

Dica Prática:

Em caso de falha, utilize os protocolos de emergência para liberar manualmente os portões de acesso.



Sistemas de Biometria

Passo 1: Explique aos visitantes como posicionar o dedo ou a face corretamente no leitor biométrico.

Passo 2: Monitore a leitura para garantir que o acesso seja concedido apenas a pessoas autorizadas.



Dica Prática:

Realize manutenção preventiva regularmente para evitar falhas no sistema de biometria.

Diversos Meios de Comunicação para Anunciar Visitantes

A comunicação é um aspecto crucial para anunciar visitantes e assegurar que as pessoas corretas sejam notificadas de forma eficiente. Os porteiros e controladores de acesso utilizam uma variedade de métodos para se comunicar com os moradores, funcionários ou equipes responsáveis, dependendo da infraestrutura disponível.

Tipos de Equipamentos de Comunicação Utilizados:

Interfones:

Uso: O interfone é uma ferramenta fundamental para comunicar diretamente com moradores ou funcionários, anunciando a chegada de visitantes ou entregas.



Dica Prática:

Sempre identifique-se pelo nome e informe claramente o motivo do contato para evitar mal-entendidos.

Rádios Comunicadores:

Uso: Rádios de comunicação são ideais para manter contato constante com a equipe de segurança ou outros membros do staff. Eles permitem uma resposta rápida em situações de emergência.



Dica Prática:

Utilize códigos claros e pré-estabelecidos para garantir que a comunicação seja eficiente e compreendida por todos.

PA (Sistema de Som):

Uso: Em locais maiores, como edifícios comerciais ou eventos, o sistema de som (PA) é usado para fazer anúncios públicos, chamar visitantes ou notificar sobre situações de emergência.



Dica Prática:

Fale de maneira clara e pausada ao usar o sistema de som, para que todos os ouvintes possam entender as instruções.

Aplicativos de Comunicação Instantânea:

Uso: Em instalações modernas, aplicativos de comunicação são cada vez mais utilizados para enviar mensagens rápidas e discretas para os responsáveis, anunciando visitantes ou ocorrências.



Dica Prática:

Utilize plataformas seguras e autorizadas pela empresa para manter a confidencialidade das informações.

Importância dos Meios de Comunicação

Os diversos métodos de comunicação garantem que os porteiros e controladores de acesso possam anunciar os visitantes de maneira rápida e eficiente, minimizando tempos de espera e garantindo que apenas pessoas autorizadas tenham acesso ao local. Escolher o equipamento correto para cada situação é fundamental para manter a fluidez e a segurança do controle de acesso.

Equipamentos de Controle de Acesso Utilizados

Catracas e Torniquetes:

Permitem o acesso controlado de pessoas uma de cada vez, garantindo que todos passem pelo ponto de controle.

Uso comum: Em edifícios comerciais, academias, e instalações industriais.

Portões Automáticos:

Equipados com sensores de movimento ou controle remoto, esses portões garantem um fluxo seguro e controlado de veículos e pedestres.

Uso comum: Em condomínios residenciais e entradas de garagem.

Leitores de Cartões de Acesso:

Dispositivos que verificam cartões magnéticos ou cartões de proximidade, registrando a entrada e saída de pessoas.

Uso comum: Em empresas, escolas e locais com alto controle de segurança.

Sistemas de Biometria:

Utilizam características únicas, como impressões digitais, reconhecimento facial ou leitura da íris, para garantir que apenas pessoas autorizadas tenham acesso.

Uso comum: Em áreas de alta segurança, como instalações governamentais e empresas de tecnologia.

Câmeras de Segurança (CFTV):

Monitoram todas as áreas de acesso em tempo real e são integradas a sistemas de gravação para revisão posterior.

Uso comum: Em praticamente todos os ambientes que exigem vigilância constante.



Importância do Controle de Acesso com Equipamentos Tecnológicos

A utilização de tecnologia de controle de acesso melhora a segurança e a eficiência, reduzindo a dependência de intervenções humanas e minimizando a possibilidade de erros. Esses sistemas são projetados para fornecer camadas adicionais de proteção, tornando os locais de trabalho e residências mais seguros para todos.

Exercício Prático:

Simulação de Controle de Acesso: Os participantes realizarão exercícios práticos utilizando os diferentes equipamentos de controle de acesso, desde catracas e leitores de cartões até sistemas de biometria. Eles deverão anunciar visitantes e confirmar autorizações utilizando interfonos e rádios comunicadores.



Dica Prática:

Pratique a comunicação clara e objetiva em todas as interações e familiarize-se com os equipamentos para agir de forma eficiente em qualquer situação.

Comunicação e Atendimento ao Público

Introdução ao Tema:

A comunicação eficaz é a base do atendimento ao público e uma habilidade essencial para qualquer porteiro ou controlador de acesso. A forma como você interage com visitantes, moradores e colegas de trabalho pode impactar significativamente a percepção de segurança e profissionalismo no ambiente.

Além de ser educado e claro ao fornecer informações, é importante manter uma postura acolhedora e prestativa. Um dos maiores desafios no atendimento ao público é gerenciar situações onde há várias pessoas aguardando atendimento. Nesses casos, é crucial manter a calma, demonstrar organização e assegurar que todos sejam atendidos de maneira justa e na ordem de chegada. Esse tipo de abordagem ajuda a evitar conflitos e a transmitir uma imagem de profissionalismo e controle.

Importância da Atenção e Cordialidade no Atendimento

Atenção aos Detalhes: Ouvir atentamente o que os visitantes ou moradores dizem e perceber sinais de desconforto ou frustração é fundamental para oferecer um atendimento rápido e eficiente. A atenção aos detalhes ajuda a resolver problemas antes que se tornem grandes questões.

Cordialidade: Manter uma atitude amigável e acolhedora, mesmo em situações estressantes, é uma habilidade que transmite confiança e respeito. Isso cria uma experiência positiva para quem está sendo atendido e demonstra a seriedade com que o profissional desempenha suas funções.

Ordem de Atendimento: Quando há mais de uma pessoa aguardando, é importante manter a ordem de chegada para evitar qualquer tipo de insatisfação ou sensação de favoritismo. Gerenciar as expectativas das pessoas na fila e informá-las do tempo de espera é uma prática essencial para manter o ambiente organizado e tranquilo.

Passo a Passo para Comunicação e Atendimento ao Público

Abordagem ao Visitante:

Passo 1: Receba os visitantes com um tom de voz amigável, mantendo contato visual e uma expressão facial acolhedora.

Passo 2: Forneça informações de maneira clara e direta, evitando longas explicações que possam confundir.

Passo 3: Se houver várias pessoas aguardando, informe a todos que será mantida a ordem de chegada e peça paciência, garantindo que cada um será atendido com a devida atenção.



Dica Prática:

Use frases como “*Estou à disposição para ajudar*” e “*Por favor, aguarde um momento*” para manter a calma e a organização durante o atendimento.

Gerenciamento de Conflitos:

Passo 1: Ouça atentamente as preocupações do visitante sem interromper, demonstrando empatia e interesse genuíno.

Passo 2: Responda de maneira calma e objetiva, oferecendo soluções ou encaminhamentos apropriados para resolver a situação.

Passo 3: Se o conflito envolver mais de uma pessoa, mantenha uma postura neutra e não tome partido. Encoraje uma comunicação respeitosa entre as partes.

Dica Prática:

Nunca discuta ou eleve o tom de voz. Se a situação escalar, solicite apoio imediato ao supervisor ou à equipe de segurança.



Atendimento Telefônico e Manejo de Chamadas de Emergência:

Passo 1: Ao atender chamadas telefônicas, identifique-se claramente e pergunte como pode ajudar. Sempre mantenha uma voz calma e profissional.

Passo 2: Em situações de emergência, siga os protocolos estabelecidos, transferindo a chamada para os serviços de emergência apropriados e fornecendo informações claras e precisas.

Dica Prática:

Mantenha uma lista de contatos de emergência atualizada próxima ao telefone para agilizar o processo em situações críticas.



Importância de Manter a Ordem e Calma no Atendimento

Manter uma abordagem organizada e ordenada ao atender visitantes ou moradores demonstra profissionalismo e ajuda a criar um ambiente de respeito mútuo. Mostrar paciência e controle, especialmente quando há múltiplas demandas, transmite uma sensação de segurança e confiabilidade, aumentando a satisfação das pessoas que você atende.

A habilidade de lidar com várias tarefas ao mesmo tempo, sem perder a compostura ou a cordialidade, é uma das principais qualidades que um bom porteiro ou controlador de acesso deve desenvolver.

Prevenção de Incêndios e Primeiros Socorros

Introdução ao Tema:

A prevenção de incêndios e a prestação de primeiros socorros são habilidades essenciais para proteger a vida e a segurança das pessoas no ambiente de trabalho. Ter conhecimento dessas áreas permite uma resposta rápida e eficaz em situações de emergência, minimizando danos e garantindo uma evacuação organizada.

Procedimentos em Caso de Incêndio e Primeiros Socorros

Passo 1: Acione imediatamente o alarme de incêndio ao detectar fumaça ou fogo.

Passo 2: Coordene a evacuação de todos os presentes, direcionando-os para as saídas de emergência.



Dica Prática:

Mantenha a calma e comunique-se de maneira clara para evitar pânico.

Importância:

A habilidade de coordenar uma evacuação segura e prestar primeiros socorros é crucial para salvar vidas e garantir a segurança de todos os envolvidos durante uma emergência. O treinamento contínuo é essencial para manter essas habilidades atualizadas.

Gerenciamento de Multidões e Situações de Emergência

Introdução ao Tema:

Gerenciar grandes aglomerações e situações de emergência é uma tarefa que exige preparação e habilidades específicas. O objetivo é garantir que todos os presentes estejam seguros e que as operações ocorram de maneira organizada, sem causar pânico ou confusão.

Estratégias para Lidar com Aglomerações

Passo 1: Use megafones ou sistemas de som para dar instruções claras e direcionar o fluxo de pessoas.

Passo 2: Organize as filas para evitar tumultos e mantenha as saídas de emergência desobstruídas.

Dica Prática:

Mantenha a comunicação com a equipe de segurança para monitorar a situação em tempo real.



Importância:

O gerenciamento eficiente de multidões é crucial para evitar situações de pânico e garantir que todos possam se mover de maneira segura e controlada em casos de emergência. A prática constante dessas técnicas melhora a habilidade de reagir rapidamente a quaisquer eventos inesperados.

Prática Supervisionada

Introdução ao Tema:

A prática supervisionada oferece aos alunos a oportunidade de aplicar tudo o que aprenderam em um ambiente controlado, onde erros podem ser corrigidos e habilidades podem ser aprimoradas. Este é um momento crítico para desenvolver a confiança e a proficiência nas técnicas necessárias para o trabalho diário.

Simulações de Situações Reais

Treinamento Prático em Equipamentos e Respostas de Emergência:

Passo 1: Simule uma tentativa de invasão e pratique os protocolos de controle de acesso.

Passo 2: Use equipamentos como câmeras e sistemas de comunicação para coordenar respostas rápidas.



Dica Prática:

Avalie o desempenho dos participantes e forneça feedback detalhado para aprimorar suas habilidades.


Importância:

A prática supervisionada permite que os alunos desenvolvam uma resposta automática para diferentes situações, garantindo que estejam prontos para agir com rapidez e precisão quando enfrentarem desafios reais no campo de trabalho.

Parabéns a todos por completarem este curso de Técnicas Profissionais para Porteiros e Controladores de Acesso! Vocês deram um passo importante em direção a uma carreira cheia de oportunidades e de grande responsabilidade. Este curso foi apenas o começo de uma jornada onde cada dia é uma chance de aprender mais, aprimorar suas habilidades e se destacar como profissionais dedicados à segurança e ao bem-estar das pessoas.

Lembrem-se de que o papel que vocês desempenham vai muito além de controlar acessos – vocês são a linha de frente na proteção e organização de diversos ambientes, garantindo tranquilidade para moradores, visitantes e todos aqueles que dependem de seu trabalho. A sua postura profissional, a maneira como se comunicam e sua atenção aos detalhes fazem toda a diferença para criar uma experiência segura e agradável para todos.

Continuem aplicando os conhecimentos adquiridos aqui, mantendo sempre a ética, a cordialidade e o compromisso com a excelência. Desejamos a cada um de vocês muito sucesso em suas carreiras. Que este curso seja apenas o início de uma trajetória repleta de realizações e de reconhecimento por seu esforço e dedicação. Parabéns por esta conquista, e que vocês brilhem em cada oportunidade que encontrarem pela frente!



EMPODERA + OPORTUNIDADES

